


Berufliches Gymnasium TG



Willi Burth

1904 (Bad Saulgau) – 2001 (Ravensburg)

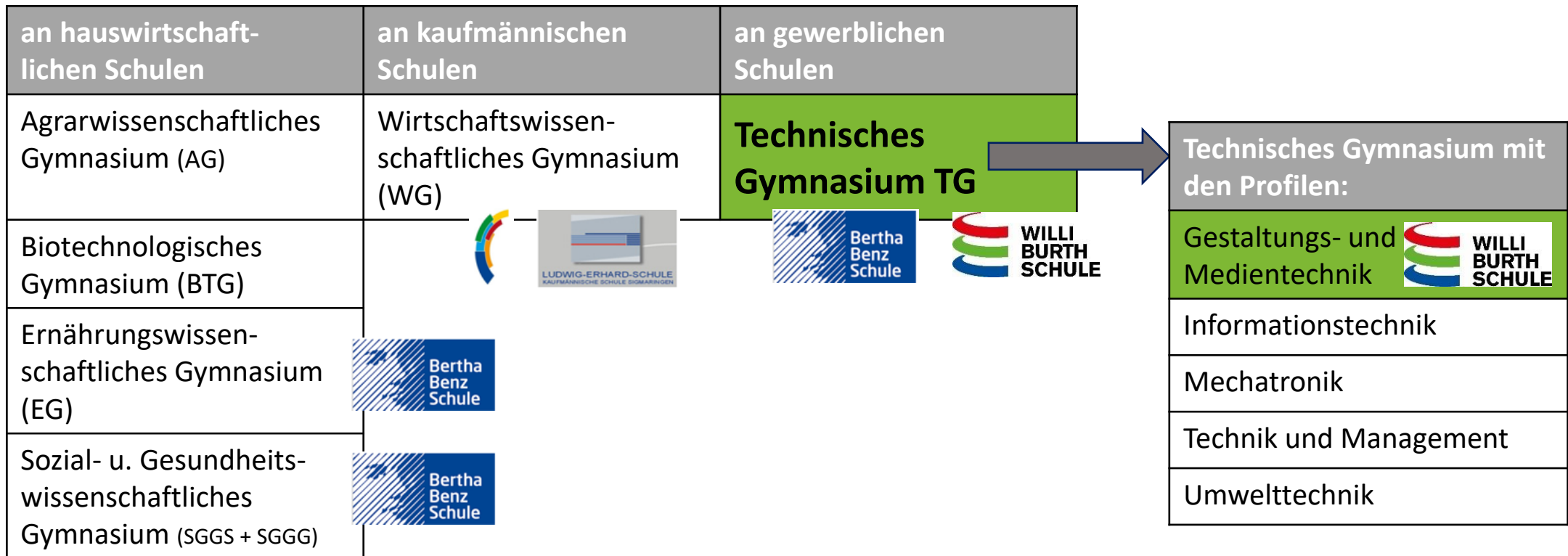
Kinopionier und Erfinder des „No Rewind Filmtellers“

Auszeichnungen:

Bundesverdienstkreuz am Bande

Technik-Oscar der „Academy of Motion Picture Arts and Sciences“
„Goldene Leinwand“ des Hauptverbandes Deutscher Filmtheater

Berufliche Gymnasien (BG) in der Übersicht:



Abschluss ist immer die allgemeine Hochschulreife (Abitur)! Mit dem Abitur kann bundesweit an Hochschulen und Universitäten studiert werden! Die Studienfächer sind frei wählbar (also unabhängig von der Art des beruflichen Gymnasiums)!

Voraussetzungen für die Aufnahme:

Ich war in der zweijährigen Berufsfachschule.	... Werkrealschule.	... Realschule.	... Gemeinschaftsschule (M-Niveau).
Mein Abschluss:	Fachschulreife	Werkrealabschluss	Realschulabschluss	Realschulabschluss
Meine Voraussetzungen für die Aufnahme in ein berufliches Gymnasium sind:	Durchschnitt von Deutsch, Mathematik und Englisch: 3,0 oder besser UND die Einzelnoten in diesen Fächern jeweils 4,0 oder besser (und sonst sind wirklich keine weiteren Fächer relevant!)			

Ich war im / in der allgemein bildenden Gymnasium		... Gemeinschaftsschule	
	G8	G9	E-Niveau mit 1 Fremdsprache	E-Niveau mit 2 Fremdsprachen
Meine Voraussetzungen für die Aufnahme in ein berufliches Gymnasium sind:	Versetzung am Ende von Klasse 9 oder Klasse 10.		Versetzung am Ende von Klasse 10.	

Allgemeine Informationen zum beruflichen Gymnasium:

😊 **Dauer:**

3 Jahre (Eingangsklasse, Jahrgangsstufe 1 und Jahrgangsstufe 2)

😊 **Fremdsprache:**

Ohne zweite Fremdsprache kein Abitur!



Wer bereits vier Jahre lang eine zweite Fremdsprache erlernt hat, muss am beruflichen Gymnasium keine zweite Fremdsprache belegen! An der Willi-Burth-Schule: Spanisch als zweite Fremdsprache!

😊 **Naturwissenschaft:**

Drei Jahre lang werden zwei Naturwissenschaften (Biologie – Physik – Chemie) belegt!

Fächer in der Eingangsklasse:

Jedes berufliche Gymnasium hat folgende Fächer:

- ☺ Deutsch
- ☺ Mathematik
- ☺ Englisch und die zweite Fremdsprache (bei uns  : Spanisch)
- ☺ Religion / Ethik
- ☺ Geschichte mit Gemeinschaftskunde
- ☺ Informatik
- ☺ Sport
- ☺ Wirtschaftslehre (nicht am WG)
- ☺ Profulfach (bei uns  : Gestaltungs- und Medientechnik)
- ☺ Naturwissenschaften:
 - ☺ Chemie (AG, BTG, SGGG, SGGS, TG, WG)
 - ☺ Physik (AG, BTG, EG, SGGG, TG, WG)
 - ☺ Biologie (EG, SGGS, WG)

Technisches Gymnasium an der Willi-Burth-Schule:

Unser Profil: **Gestaltungs- und Medientechnik!**






Inhalt sind die Bereiche Produktgestaltung und Mediengestaltung!

Grundsätzlich setzt man sich mit der visuellen Kommunikation und produktspezifischen Grundlagen auseinander!

Man erwirbt hierfür konzeptionelle, gestalterische und technische Kompetenzen!

Unterstützt wird man von entsprechender Software in den Bereichen Grafik, Fotografie, Layout und CAD (Computer Aided Design).

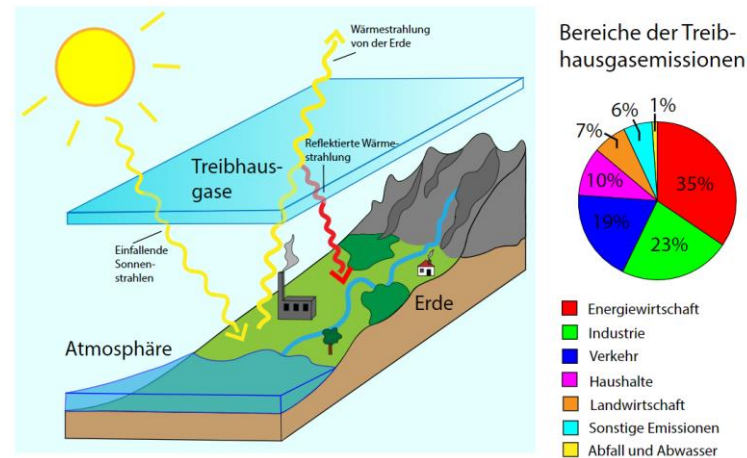
Im Unterricht

-  erlernt man auch die Grundlagen des Zeichnens,
-  baut man Modelle aus verschiedenen Materialien von Hand oder mithilfe von CAD und 3D-Drucker,
-  befasst man sich mit der Designgeschichte,
-  lernt man Fotografie und Typografie in der Druck- und Medientechnik kennen,
-  gestaltet man somit Produkte und Medien!


Arbeitsbeispiele unserer Schüler:



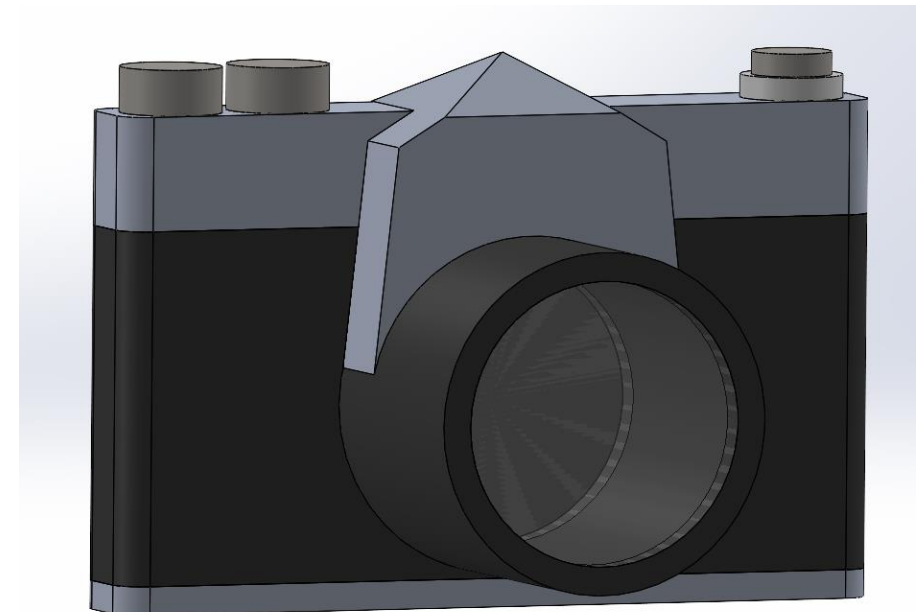
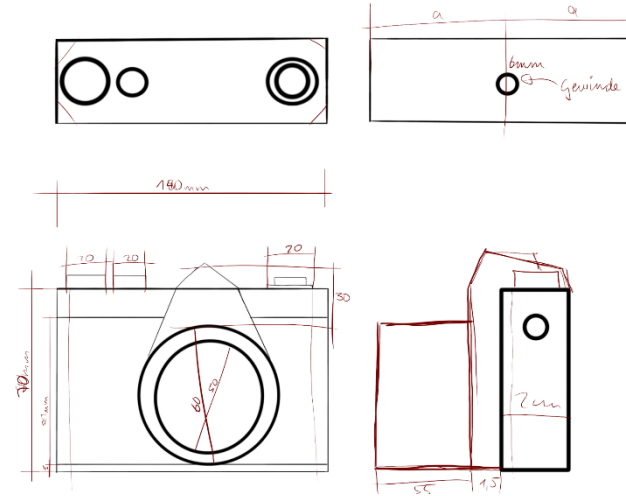
Gestaltung eines Verpackungskartons (Entwurf, Layout, Faltpfan mit CAD erstellen, Karton herstellen)



Erstellen einer Infografik



Erstellen einer handgemachten GIF



Highlights bei uns:

Tablets im Unterricht!

Jeder Schüler im TG erhält für 3 Jahre ein Ipad zur ständigen Verfügung.
Dies wird nicht nur für die derzeitig notwendigen Onlineunterrichte eingesetzt, sondern ist auch ein Arbeitsmedium! Durch diese fachliche Nutzung des Tablets wird man bestens vorbereitet auf die digitale Arbeitswelt in Beruf und Studium!

Abteilung für Fotografie!

Komplette technische Ausstattung eines Fotostudios!
Und entsprechende Fach-Software sowie Drucker!

Abteilungen für Raumausstattung, Metall, Farbe und Holz!

Ideal für das Bauen von Modellen mit verschiedenen Materialien!
Und natürlich eine hohe Fachkompetenz der Fachlehrer!

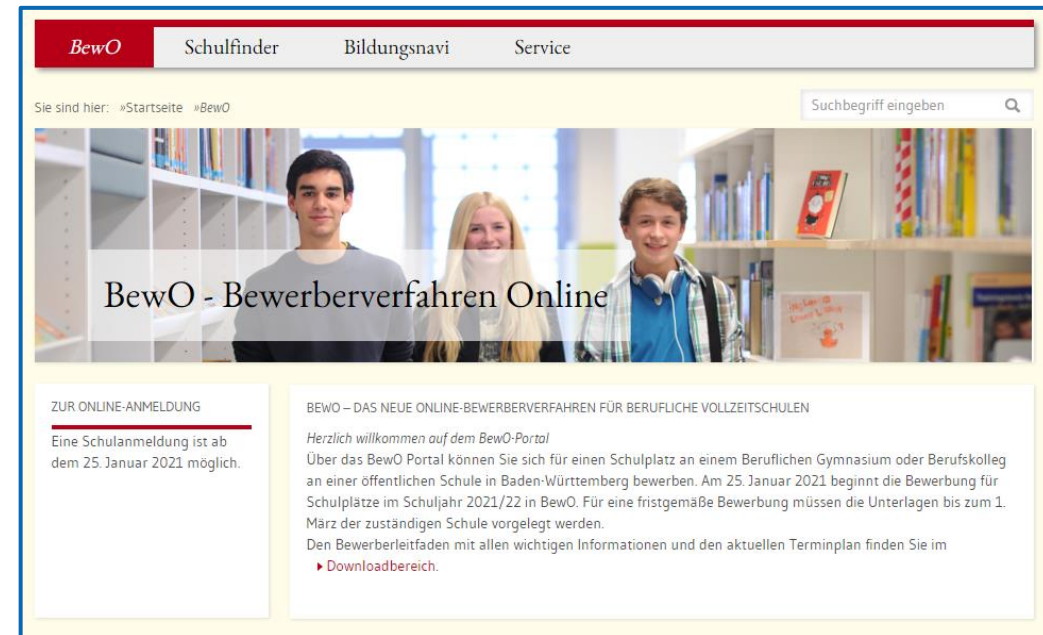
Anmeldung:

 bis zum 01. März

 nur online:

www.schule-in-bw.de/bewo

 Informationen zur Anmeldung:
auch unter www.schule-in-bw.de/bewo




The screenshot shows the BewO portal website. At the top, there is a navigation bar with the logo 'BewO' and menu items: 'Schulfinder', 'Bildungsnavi', and 'Service'. Below the navigation bar is a search bar with the placeholder text 'Suchbegriff eingeben' and a magnifying glass icon. The main content area features a large banner image of three students (two boys and one girl) standing in a library. Overlaid on the banner is the text 'BewO - Bewerberverfahren Online'. Below the banner, there are two columns of text. The left column is titled 'ZUR ONLINE-ANMELDUNG' and contains the text: 'Eine Schulanmeldung ist ab dem 25. Januar 2021 möglich.' The right column is titled 'BEWO – DAS NEUE ONLINE-BEWERBERVERFAHREN FÜR BERUFLICHE VOLLZEITSCHULEN' and contains the text: 'Herzlich willkommen auf dem BewO-Portal. Über das BewO Portal können Sie sich für einen Schulplatz an einem Beruflichen Gymnasium oder Berufskolleg an einer öffentlichen Schule in Baden-Württemberg bewerben. Am 25. Januar 2021 beginnt die Bewerbung für Schulplätze im Schuljahr 2021/22 in BewO. Für eine fristgemäße Bewerbung müssen die Unterlagen bis zum 1. März der zuständigen Schule vorgelegt werden. Den Bewerberleitfaden mit allen wichtigen Informationen und den aktuellen Terminplan finden Sie im [Downloadbereich](#).'

Persönliches Gespräch und Beratung:

Gerne dürfen sich interessierte Schülerinnen und Schüler aber auch Eltern und Erziehungsberechtigte und auch generell Neugierige mit Fragen an uns wenden!

Die zuständige Fachabteilungsleiterin Frau Finke kann gezielt über das technische Gymnasium Auskunft geben!

Frau Finke ist wie folgt erreichbar:

 07581 – 486 184

 fe@gbs-badsaulgau.de